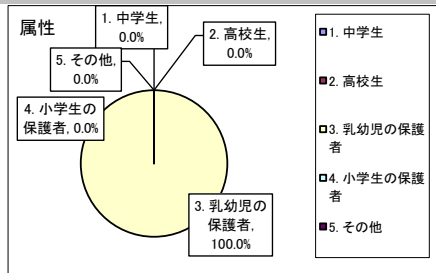


令和7年度 つばめ児童館一般利用者アンケート(中学・高校生及び保護者等用) 全体結果

令和7年12月12日(金) から 令和7年12月27日(土) にかけて、つばめ児童館で標記アンケート調査を行いましたところ、8件もの回答をいただきました。ご協力、ありがとうございました。つきましては、このアンケート調査の結果をご報告申し上げます。 ※空調工事により、一般来館を停止したため、乳幼児事業の保護者へのみ実施しました。

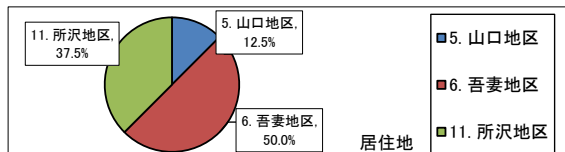
1.あなたは、次のどれにあてはまりますか。

1. 中学生	0	0.0%
2. 高校生	0	0.0%
3. 乳幼児の保護者	8	100.0%
4. 小学生の保護者	0	0.0%
5. その他	0	0.0%
回答合計	8	100.0%



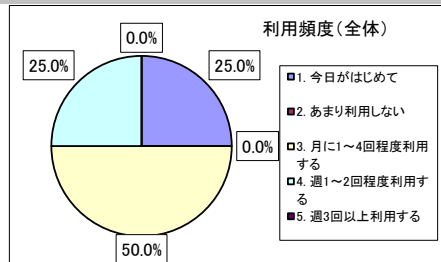
2.お住まいはどちらですか。

5. 山口地区	1	12.5%
6. 吾妻地区	4	50.0%
11. 所沢地区	3	37.5%
回答合計	8	100.0%



3.どれくらいの頻度で児童館を利用していますか。

	全体		乳幼児の保護者	
1. 今日がはじめて	2	25.0%	2	25.0%
2. あまり利用しない	0	0.0%	0	0.0%
3. 月に1~4回程度利用する	4	50.0%	4	50.0%
4. 週1~2回程度利用する	2	25.0%	2	25.0%
5. 週3回以上利用する	0	0.0%	0	0.0%
回答合計	8	100.0%	8	100.0%

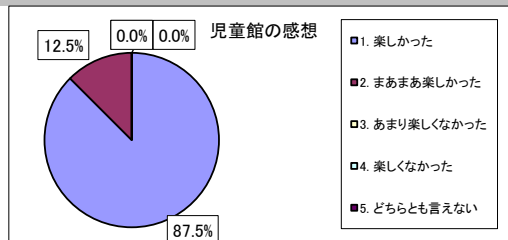


4.児童館を利用する理由をお答えください。(複数回答可)

	全体		乳幼児の保護者		小学生の保護者	
1. 自宅に近いから	6	75.0%	6	75.0%	0	0.0%
2. 施設(部屋)が魅力的だから	1	12.5%	1	12.5%	0	0.0%
3. おもちゃや図書などが充実しているから	1	12.5%	1	12.5%	0	0.0%
4. 雰囲気が良いから	2	25.0%	2	25.0%	0	0.0%
5. 催しやプログラムが気に入っているから	3	37.5%	3	37.5%	0	0.0%
6. 交通の便が良いから	1	12.5%	1	12.5%	0	0.0%
7. 親同士の交流や情報交換ができるから	5	62.5%	5	62.5%	0	0.0%
8. 友だちがいるから(誘われたから)	2	25.0%	2	25.0%	0	0.0%
9. 近くに遊び場がないから	1	12.5%	1	12.5%	0	0.0%
10. その他	2	25.0%	2	25.0%	0	0.0%

5.児童館を利用していかがでしたか。(保護者の方は、お子さんの様子で判断を)

1. 楽しかった	7	87.5%
2. まあまあ楽しかった	1	12.5%
3. あまり楽しくなかった	0	0.0%
4. 楽しくなかった	0	0.0%
5. どちらとも言えない	0	0.0%
回答合計	8	100.0%

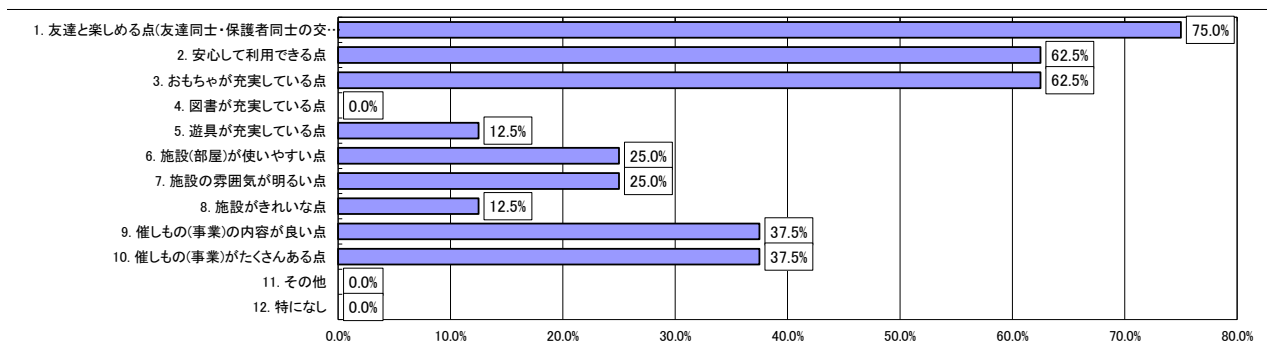


6.先生(職員)の印象はいかがでしたか。(複数回答可)

	全体		乳幼児の保護者		小学生の保護者	
	件数	割合	件数	割合	件数	割合
1. 礼儀正しい	2	25.0%	2	25.0%	0	0.0%
2. 話しやすい	6	75.0%	6	75.0%	0	0.0%
3. 明るい	6	75.0%	6	75.0%	0	0.0%
4. きちんとしている	4	50.0%	4	50.0%	0	0.0%
5. 親切だ	6	75.0%	6	75.0%	0	0.0%
6. 館内の状況を把握している	0	0.0%	0	0.0%	0	0.0%
7. 無愛想だ	0	0.0%	0	0.0%	0	0.0%
8. 話にくい	0	0.0%	0	0.0%	0	0.0%
9. 暗い	0	0.0%	0	0.0%	0	0.0%
10. だらしない	0	0.0%	0	0.0%	0	0.0%
11. 不親切だ	0	0.0%	0	0.0%	0	0.0%
12. 館内の状況を把握していない	0	0.0%	0	0.0%	0	0.0%

7.児童館を利用して、良いと感じた点はいかがですか。(複数回答可)

	全体		乳幼児の保護者		小学生の保護者	
	件数	割合	件数	割合	件数	割合
1. 友達と楽しめる点(友達同士・保護者同士の交流がしやすい)	6	75.0%	6	75.0%	0	0.0%
2. 安心して利用できる点	5	62.5%	5	62.5%	0	0.0%
3. おもちゃが充実している点	5	62.5%	5	62.5%	0	0.0%
4. 図書が充実している点	0	0.0%	0	0.0%	0	0.0%
5. 遊具が充実している点	1	12.5%	1	12.5%	0	0.0%
6. 施設(部屋)が使いやすい点	2	25.0%	2	25.0%	0	0.0%
7. 施設の雰囲気が明るい点	2	25.0%	2	25.0%	0	0.0%
8. 施設がきれいな点	1	12.5%	1	12.5%	0	0.0%
9. 催しもの(事業)の内容が良い点	3	37.5%	3	37.5%	0	0.0%
10. 催しもの(事業)がたくさんある点	3	37.5%	3	37.5%	0	0.0%
11. その他	0	0.0%	0	0.0%	0	0.0%
12. 特になし	0	0.0%	0	0.0%	0	0.0%



8.児童館を利用して、改善してほしいと感じた点はいかがですか。(複数回答可)

	全体		乳幼児の保護者		小学生の保護者	
	件数	割合	件数	割合	件数	割合
1. 友達と楽しめない点(友達同士・保護者同士の交流がしづらい)	0	0.0%	0	0.0%	0	0.0%
2. 安心して利用できない点	0	0.0%	0	0.0%	0	0.0%
3. おもちゃが充実していない点	0	0.0%	0	0.0%	0	0.0%
4. 図書が充実していない点	0	0.0%	0	0.0%	0	0.0%
5. 遊具が充実していない点	1	12.5%	1	12.5%	0	0.0%
6. 施設(部屋)が使いづらい点	0	0.0%	0	0.0%	0	0.0%
7. 施設の雰囲気が暗い点	0	0.0%	0	0.0%	0	0.0%
8. 施設がきたない点	0	0.0%	0	0.0%	0	0.0%
9. 催しもの(事業)の内容が良くない点	0	0.0%	0	0.0%	0	0.0%
10. 催しもの(事業)があまりない点	1	12.5%	1	12.5%	0	0.0%
11. その他	0	0.0%	0	0.0%	0	0.0%
12. 特になし	7	87.5%	7	87.5%	0	0.0%

9.また利用したいと思いますか

1. 利用したい	8	100.0%
2. まあまあ利用したい	0	0.0%
3. あまり利用したくない	0	0.0%
4. もう利用しない	0	0.0%
5. どちらとも言えない・わからない	0	0.0%
回答合計	8	100.0%

