

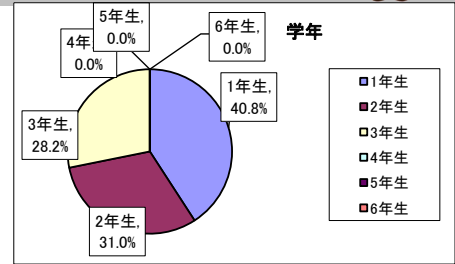
つばめ児童館アンケート（生活クラブ用小学生） 結果

令和8年1月16日（金） から 令和8年1月30日（金） にかけて、つばめ児童館でアンケート調査を行いましたところ、小学生のみなさんから71件もの回答をいただきました。ご協力、ありがとうございました。 アンケート調査の結果は、次のとおりです。



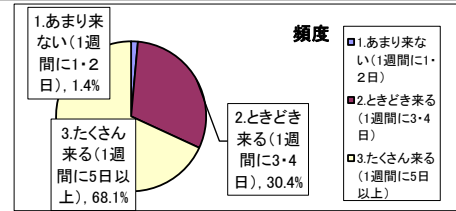
Q1.何年生ですか

| | | |
|------|----|--------|
| 1年生 | 29 | 40.8% |
| 2年生 | 22 | 31.0% |
| 3年生 | 20 | 28.2% |
| 4年生 | 0 | 0.0% |
| 5年生 | 0 | 0.0% |
| 6年生 | 0 | 0.0% |
| 回答合計 | 71 | 100.0% |



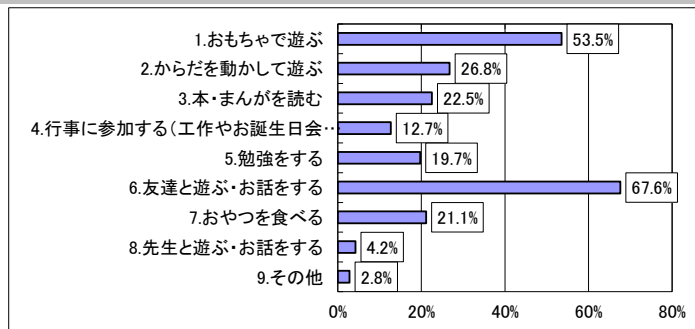
Q2.どれくらい、クラブに来ていますか

| | | |
|--------------------|----|--------|
| 1.あまり来ない（1週間に1・2日） | 1 | 1.4% |
| 2.ときどき来る（1週間に3・4日） | 21 | 30.4% |
| 3.たくさん来る（1週間に5日以上） | 47 | 68.1% |
| 回答合計 | 69 | 100.0% |



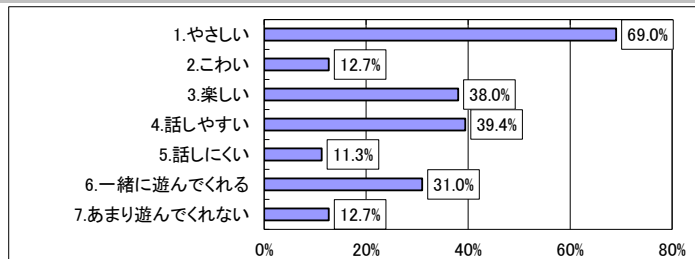
Q3.クラブで楽しみにしているものを教えてください。

| | | |
|-----------------------|----|-------|
| 1.おもちゃで遊ぶ | 38 | 53.5% |
| 2.からだを動かして遊ぶ | 19 | 26.8% |
| 3.本・まんがを読む | 16 | 22.5% |
| 4.行事に参加する（工作やお誕生日会など） | 9 | 12.7% |
| 5.勉強をする | 14 | 19.7% |
| 6.友達と遊ぶ・お話をする | 48 | 67.6% |
| 7.おやつを食べる | 15 | 21.1% |
| 8.先生と遊ぶ・お話をする | 3 | 4.2% |
| 9.その他 | 2 | 2.8% |



Q4.どんな先生ですか

| | | |
|--------------|----|-------|
| 1.やさしい | 49 | 69.0% |
| 2.こわい | 9 | 12.7% |
| 3.楽しい | 27 | 38.0% |
| 4.話しやすい | 28 | 39.4% |
| 5.話にくい | 8 | 11.3% |
| 6.一緒に遊んでくれる | 22 | 31.0% |
| 7.あまり遊んでくれない | 9 | 12.7% |



Q5.クラブに通ってみてどうでしたか

| | | |
|--------------|----|-------|
| 1.楽しかった | 45 | 63.4% |
| 2.まあまあ楽しかった | 17 | 23.9% |
| 3.あまり楽しくなかった | 0 | 0.0% |
| 4.楽しくなかった | 1 | 1.4% |
| 5.わからない | 8 | 11.3% |

